




Estado de Resultados Integral Comparativo
PROVIDA FARMACEUTICA S.A.S
NIT. 900.550.254-8
con corte al 31 de diciembre del 2022
(cifras expresadas en miles de pesos Colombianos)

A.H.	Descripcion	Notas	dic-22	A.V.	dic-21	A.V.
6.8%	INGRESOS OPERACIONALES	18	46,531,663	100.0%	43,571,418	100%
64.6%	COSTO DE VENTAS	19	30,044,398	64.6%	31,494,809	72%
35.4%	UTILIDAD BRUTA		16,487,265	35.4%	12,076,609	28%
23.2%	GASTOS DE ADMINISTRACION	20	10,796,476	23.2%	7,896,549	18%
12.2%	UTILIDAD OPERACIONAL		5,690,789	12.2%	4,180,060	10%
14.3%	EBITDA		6,673,621	14.3%	5,370,051	12%
1.4%	<i>Gastos financieros</i>	21	657,053	1.4%	540,921	1%
7.4%	<i>Gastos no operacionales</i>	22	3,462,258	7.4%	3,846,734	9%
0.8%	<i>Ingresos no operacionales</i>	23	389,073	0.8%	1,343,137	3%
4.2%	UTILIDAD ANTES DE IMPUESTO		1,960,551	4.2%	1,135,542	3%
1.6%	Provision renta 35% (31% 2021)	12	727,308	1.6%	415,794	1%
0.3%	Impuesto diferido	10	123,160	0.3%	341,214	1%
2.9%	UTILIDAD NETA	17	1,356,403	2.9%	378,535	1%

Las notas adjuntas forman parte integral de estos estados financieros


JEFFREY CARDENAS NAVARRO
C.C. 1.047.410.438
T.P. No. 231419-T
Contador
PROVIDA FARMACEUTICA S.A.S.


CRISTINA ISABEL GOMEZ
CONTRERAS
C.C. 1.047.487.202
TP. 262394-T
Revisor fiscal
PROVIDA FARMACEUTICA S.A.S.


JEFFERSON OCORO MONTAÑO
C.C. 6.107.858
Representante Legal
PROVIDA FARMACEUTICA S.A.S.

*Ver certificación adjunta.

*Ver dictamen adjunto.

VIGILADO